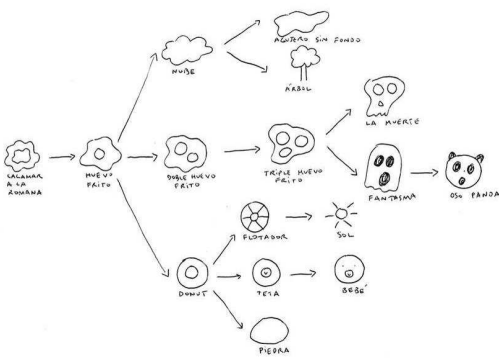


ACTIVITATS

SILUETES

Javier Peñafiel us proposa que adopteu i enganxeu on vulgheu els seus personatges de Peñafiel incorporant els vostres i modificant els de l'artista, a mode del v nill de la paret de Siluetes, perquè ho puguis retallar i enganxar all  on tu vulguis.




Tamb  us proposem que a la manera d'Ana Garc a Pineda exploreu les relacions formals dels objectes a partir dels seus mapes rizom tics. Aquestes relacions poden visibilitzar-les amb el mateix format o inventar-n'hi d'altres com feren els alumnes de l'escola  lber de Torrefarrera.

ACTIVITATS

ANIMACIONS

Martin Vitaliti ens invita a practicar l'animació amb joguines òptiques. Així ens dona tot allò necessari per fer un taumatrop, les tires d'animació dels zootrop, així com també les instruccions per realitzar un zootrop a casa. ANIMA'T!!!


FEM UN TRAUMATROP



FEM UN ZOOTROP



ACTIVITATS




Fernando Renes, ens invita a practicar el Collage, una tècnica artística que consisteix en assemblatge de diversos elements en un tot unificat. Aquest concepte s'aplica sobre tot a la pintura però per extensió es pot referir a qualsevol altre manifestació artística, com la música, el cine, la literatura o el vídeo.

A partir de tots aquests materials us proposem realitzar un collage en grup. Retallant i enganxant els trossos de revista, cartó, còmic, s'ha de dibuixar una història o una idea. Fixeu-vos amb els artistes de la paret vermella! Us poden donar moltes idees!

ACTIVITATS

HISTÒRIES



Frances Ruiz ens invita per mitjà del dibuix explicar part de la nostra història. Com si fos un joc, hem de dibuixar com érem en el passat, com som ara en el present i com ens imaginem que serem en el futur. Per fer aquest exercici tenim un temps determinat, un minut, per dibuixar-nos en cada moment present, passat, futur.

Aquesta activitat esta pensada per realitzar-la amb petit grup, una vegada acabem el resultat serà com si haguéssim creat un fanzine.

PASSAT-PRESENT-FUTUR